

目次

簡易な検索方法	2
閲覧方法（閲覧者限定版：Power BI pro による共有化）	3

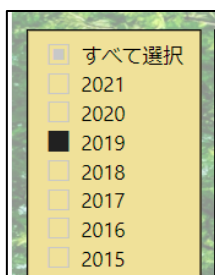
簡易な閲覧方法

ページが複数ある場合は、左下にそれぞれのページタイトルが表示されます。ページタイトルをクリックするとページの切り替えが可能です。



チェックボックスをチェックすることで、その条件に応じた表示がされます。チェックボックスは、Ctrlを押しながらチェックすると複数選択可能です。

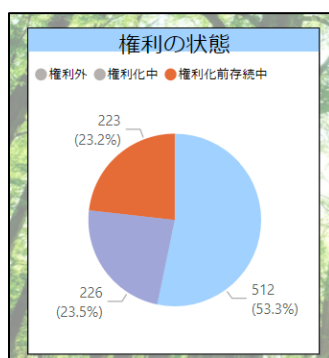
注意：チェックを外す場合は再度クリックする必要があります。




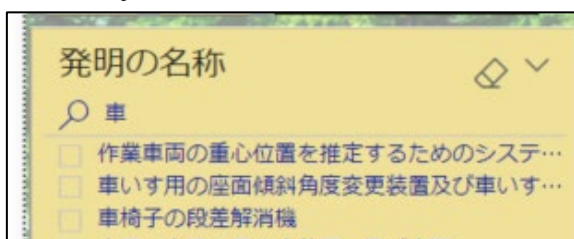
同様に、表中やグラフを直接クリックしても、その条件に応じた表示がされます。

注意：選択を解除する場合は再度同じ個所をクリック（もしくは別の個所をダブルクリック）する必要があります。

研究者コード(FSSI)	件数
68185327	8
17117163	4
69590477	4
73558644	4



検索表示  がある場合は、入力検索が可能です。



閲覧方法（閲覧者限定版：Power BI pro による共有化）

① 下記のサイトにアクセスし、「サインイン」をクリックする。

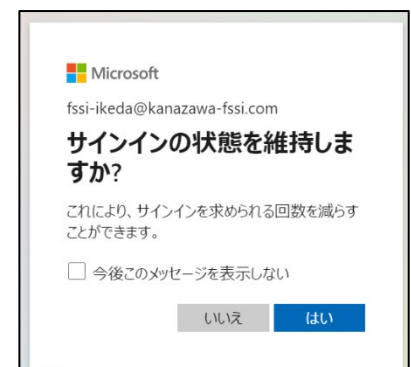
<https://bit.ly/3rYc8Ts>

電子メールアドレス：メールにてお知らせ

パスワード：メールにてお知らせ



② 右のような表示が出る場合は、「はい」にすると次回以降にサインインの入力が不要になるので便利だが、どちらでもよい。



右のような画面になればサインイン成功している。

③ この画面が表示された後に、下記の URL をクリックすると分析資料一覧が表示される。

<https://kanazawa-fssi.com/ir-analysis/>



④ 一覧から閲覧したい項目をクリックすると、Power BI の分析サイトに移動する。

（アカウントの種類によって閲覧できない項目があります。）

